

Pour chacun de vos stages, vous aurez à compléter un portfolio¹ qui démontrera l'atteinte de chacune des compétences liées aux trois stages du programme des Techniques d'hygiène dentaire. Cela signifie que vous devrez trouver des cas en clinique qui prouvent l'atteinte de chacune des compétences, choisir les plus pertinents et les documenter dans le document suivant.

Créer un portfolio² :

Un portfolio est un dossier physique ou un espace numérique (site Web, blogue, médias sociaux, etc.) contenant des exemples de vos réalisations. Il vise à démontrer vos compétences par rapport à votre objectif pédagogique.

00L8 : Appliquer les mesures de santé et de sécurité

1. Entretien l'équipement, le matériel, les appareils et l'aire de travail
 - Entretien régulier du matériel, des appareils et de l'équipement dentaires.
 - Respect intégral des procédures d'entretien du matériel, des appareils et de l'équipement

Quelles conséquences pourrait avoir le non-respect des protocoles d'entretien du matériel, des appareils et de l'équipement? (Sur toi, sur tes collègues, sur la clinique, etc.)

Quelles sont les situations qui peuvent faire obstacle à ton entretien de l'équipement, du matériel, des appareils et de ton aire de travail?

¹ Source : Programme Techniques d'hygiène dentaire – Cégep de Lanaudière à Terrebonne

² <https://www.quebec.ca/emploi/conseils-en-recherche-demploi/preparer-et-diffuser-sa-candidature/creer-son-portefolio>

00LD : Prendre des radiographies buccodentaires

1. Proposer le type et le nombre de radiographies nécessaires
 - Dépistage précis des problèmes buccodentaires
4. Repérer les différentes structures sur la radiographie
 - Évaluation juste de la qualité de l'image

Décrire un cas d'un client ou d'une cliente où vous avez démontré votre compétence dans la proposition du nombre et du type de radiogrammes en plus de l'évaluation juste de la qualité de l'image.

Date : _____ Numéro de dossier : _____

Justification de votre proposition de radiogrammes :

Description du cas

(Particularités du client, difficultés rencontrées, solutions trouvées, analyse des images)

Radiogramme		Radiogrammes	
Radiogrammes		radiogrammes	

Insérer la prescription radiologique :

00LK : Effectuer des opérations de parodontie

1. Effectuer le détartrage
 - Élimination complète des dépôts calcifiés en respectant l'intégrité des tissus.
 - Utilisation appropriée des produits désensibilisants
2. Effectuer le polissage radiculaire
 - Suivi approprié du client





Décrire un cas d'un client ou d'une cliente où vous avez démontré votre compétence pour effectuer des opérations de parodontie.

Date : _____ Numéro de dossier : _____

Classe de détartrage : _____

Instruments utilisés :

Retouches à faire:

Photo avant	Photo après
	
Radiogramme avant	Radiogramme après
	

00LL : Effectuer un polissage sélectif

1. Déterminer le type de polissage nécessaire
 - Détection précise des taches et des dépôts mous.
 - Transmission claire de l'information au client
2. Appliquer les techniques d'élimination des taches et des dépôts mous
 - Application exacte des techniques d'élimination des taches et des dépôts mous en maintenant l'intégrité des tissus.
 - Respect rigoureux des mesures d'asepsie

Décrire un cas d'un client ou d'une cliente où vous avez démontré votre compétence pour effectuer un polissage sélectif.

Date : _____ Numéro de dossier : _____

Description du cas :

Expliquer le type de taches et leurs localisations. Expliquer votre choix d'appareil et de produit.

Photo avant	Photo après
